



Poder Judiciário
Justiça do Trabalho
Tribunal Regional do Trabalho da 16ª Região
PORTARIA GP Nº 83/2019 São Luís, 28 de janeiro de 2019.

A DESEMBARGADORA PRESIDENTE DO TRIBUNAL REGIONAL DO TRABALHO DA 16ª REGIÃO, no uso de suas atribuições legais e regimentais,

R E S O L V E

Determinar a publicação no Diário Oficial da União e no Diário Eletrônico da Justiça do Trabalho o **Anexo I – Demonstrativo de Despesa Com Pessoal, o Anexo V - Demonstrativo da Disponibilidade de Caixa e dos Restos a Pagar, o Anexo VI - Demonstrativo Simplificado do RGF e o Demonstrativo dos Limites de Despesa com Pessoal em Cumprimento ao Acórdão 553/2017- TCU - Plenário. Item 9.4.**, partes integrantes do **Relatório de Gestão Fiscal** de que trata os artigos 48 e art. 55, inciso I, alínea "a" e inciso III, alínea "a" – anexos, da Lei Complementar nº 101, de 04 de maio de 2000, relativo ao período de **janeiro de 2018 a dezembro de 2018**.

Dê-se ciência.

Disponibilize-se no *site* deste Regional.

(Assinado Digitalmente)
SOLANGE CRISTINA PASSOS DE CASTRO CORDEIRO

/sof

UNIÃO - PODER JUDICIÁRIO
 TRIBUNAL REGIONAL DO TRABALHO DA 1ª REGIÃO
 RELATÓRIO DE GESTÃO FISCAL
 DEMONSTRATIVO DA DESPESA COM PESSOAL
 ORÇAMENTOS FISCAL E DA SEGURIDADE SOCIAL
 JANEIRO/2018 A DEZEMBRO/2018

R\$ 1,00

DESPESAS EXECUTADAS
(Último 12 Meses)

DESPESA COM PESSOAL	LÍQUIDADAS												INSCRITAS EM RESTOS A PAGAR NÃO PROCESSADOS (B)	TOTAL EXECUTADO (C) = (A) + (B)	
	JAN/2018	FEV/2018	MAR/2018	ABR/2018	MAI/2018	JUN/2018	JUL/2018	AGO/2018	SET/2018	OUT/2018	NOV/2018	DEZ/2018			TOTAL ÚLTIMOS 12 MESES (A)
DESPESA LIMITE COM PESSOAL (I)	18.263.397,60	13.872.325,61	14.233.232,14	14.038.987,46	16.578.557,13	14.110.740,29	13.847.972,89	13.980.688,89	14.019.981,90	13.954.724,50	31.239.663,58	17.284.562,97	185.413.944,86	0,00	185.413.944,86
Pessoal Ativo	16.673.941,62	12.271.876,67	12.559.889,04	12.897.809,00	14.123.496,08	12.421.341,74	12.187.860,01	12.540.575,74	12.265.909,79	12.272.759,46	19.471.872,95	13.198.677,76	162.043.039,86	0,00	162.043.039,86
Vencimentos, Vantagens e Outras Despesas Variáveis	14.767.754,66	10.367.740,41	10.602.801,66	10.841.268,65	12.236.663,28	10.506.115,71	10.276.434,07	10.364.180,53	10.387.699,36	10.355.688,78	15.649.466,98	11.221.443,09	137.308.590,48	0,00	137.308.590,48
Obrigações Patronais	1.905.206,36	1.904.136,26	1.897.087,38	1.883.340,35	1.886.830,00	1.915.226,03	1.914.423,94	1.876.393,21	1.878.310,43	1.872.150,68	3.825.406,97	1.977.231,77	24.735.446,38	0,00	24.735.446,38
Benefícios Previdenciários	1.590.365,98	1.600.448,94	1.671.342,10	1.640.978,40	2.451.061,05	1.609.396,55	1.660.112,88	1.740.113,06	1.753.972,10	1.726.435,04	1.754.790,63	4.083.883,21	23.370.905,00	0,00	23.370.905,00
Benefícios Previdenciários	1.381.521,65	1.391.664,61	1.464.486,77	1.432.131,13	2.141.314,65	1.479.330,85	1.450.035,18	1.476.266,54	1.525.371,10	1.497.834,04	1.524.446,16	3.425.386,82	20.190.274,50	0,00	20.190.274,50
Aposentadorias, Reservas e Reformas	208.844,33	208.844,33	208.844,33	208.844,33	313.236,40	210.067,70	210.067,70	208.844,33	224.001,00	226.601,00	230.344,47	660.498,39	3.180.630,50	0,00	3.180.630,50
Outros Benefícios Previdenciários														0,00	0,00
Outras Despesas de Pessoal Inscritas em Contratos de Terceirização (6º do art. 18 da LRF)	2.220.862,38	1.701.462,03	1.673.342,10	1.647.801,59	2.457.896,07	1.609.241,36	1.667.590,33	1.742.336,89	1.753.972,10	1.553.012,88	0,00	2.228.682,40	20.454.650,13	0,00	20.454.650,13
DESPESAS NÃO COMPUTADAS (6º do art. 19 da LRF) (II)															
Indenizações por Demissão e Inscritos a Demissão Voluntária															
Despesas de Decisão Judicial do Trabalho Anterior ao da Aparentação	729.696,40	109.083,09	0,00	6.023,13	2.835,02	9.845,81	5.474,45	2.248,43	0,00	0,00	0,00	2.238.682,40	3.097.842,13	0,00	3.097.842,13
Despesas de Inscritos Anteriores de Período Anterior ao da Aparentação	1.590.565,98	1.600.448,94	1.673.342,10	1.640.978,40	2.451.061,05	1.609.396,55	1.660.112,88	1.740.113,06	1.753.972,10	1.553.012,88	0,00	2.228.682,40	17.356.807,00	0,00	17.356.807,00
Inativas e Passivas em Licenças Voluntárias	15.943.245,22	12.170.843,38	12.559.889,04	12.301.783,87	14.120.661,06	12.441.495,93	12.180.382,56	12.338.376,91	12.265.909,79	12.401.271,62	31.239.663,58	15.043.893,58	164.529.295,73	0,00	164.529.295,73

VALOR	% SOBRE A LÍQUIDA
APURAÇÃO DO CUMPRIMENTO DO LIMITE LEGAL	895.348.403.666,27
RECEITA CORRENTE LÍQUIDA (IV)	161.929.295,73
DESPESA LÍQUIDA COM PESSOAL (III)	0,00432%
LIMITE MÁXIMO (V) (art. 11 e III do art. 20 da LRF)	345.349.502,37
LIMITE PREVIDENCIAL (VI) - (093 X V) (parágrafo único do art. 22 da LRF)	328.082.027,26
LIMITE DE ALERTEA (VII) - (030 X VI) (inciso II do §1º do art. 59 da LRF)	310.814.452,14
	0,08559%

Fonte: SIV - Sistema Gerencial - TETO Fígula - 17/Jan/2019 11h:40min
 Nos demonstrativos elaborados no presente e no seguinte quadrimestre de cada exercício, os valores de restos a pagar não processados inscritos em 31 de dezembro do exercício anterior continuaram a ser informados nesse campo. Esses valores não afetam o balanço patrimonial e os demonstrativos padronizados em vigor.

NOTAS:
 Nota: Durante o exercício, somente as despesas liquidadas são consideradas executadas. No encerramento do exercício, as despesas não liquidadas inscritas em restos a pagar não processados são também consideradas executadas. Dessa forma, para maior transparência, as despesas executadas em exercícios anteriores foram incluídas no presente exercício.
 a) Despesas liquidadas, consideradas aquelas em que houve o cancelamento do vínculo, nos termos do art. 63 da Lei 4.320/64, por força do art.35, inciso II da Lei 4.320/64.
 b) Despesas empenhadas mas não liquidadas, inscritas em restos a pagar não processados, consideradas liquidadas no encerramento do exercício.
 Nota2: As despesas com auxílio-maternidade e auxílio-funeral, nos moldes do art. 294/2012 - TCU - Píndaro.
 Nota3: As despesas com auxílio-funeral e auxílio-maternidade, inscritas em restos a pagar não processados no Relatório, conforme orientações constantes no Ofício-Circular Conjunta Nº 16/2018/STN-PROFIS/STN-SOC/CONTIN-DAF, e no Acórdão Nº 294/2012 - TCU - Píndaro.
 Nota4: As despesas com auxílio-funeral e auxílio-maternidade, inscritas em restos a pagar não processados no Relatório, conforme orientações constantes no Ofício-Circular Conjunta Nº 16/2018/STN-PROFIS/STN-SOC/CONTIN-DAF, e no Acórdão Nº 294/2012 - TCU - Píndaro.
 Nota5: As despesas com auxílio-funeral e auxílio-maternidade, inscritas em restos a pagar não processados no Relatório, conforme orientações constantes no Ofício-Circular Conjunta Nº 16/2018/STN-PROFIS/STN-SOC/CONTIN-DAF, e no Acórdão Nº 294/2012 - TCU - Píndaro.

[Assinatura]
 Presidente
[Assinatura]
 Diretor Geral
[Assinatura]
 Secretária de Administração e Finanças
[Assinatura]
 Coordenador de Controle Interno
 LAENA TELANE SANTOS CARDOSO BARROS
 Contabilista: Amílcar

OS DADOS SE REFEREM A UMA REPUBLICAÇÃO? (1 = SIM 2 = NÃO) → 2

UNIÃO - PODER JUDICIÁRIO
 TRIBUNAL REGIONAL DO TRABALHO DA 16ª REGIÃO
 RELATÓRIO DE GESTÃO FISCAL
 DEMONSTRATIVO SIMPLIFICADO DO RELATÓRIO DE GESTÃO FISCAL
 ORÇAMENTOS FISCAL E DA SEGURIDADE SOCIAL
 JANEIRO/2018 A DEZEMBRO/2018

RGF - ANEXO VI (LRF, art. 48)

R\$ 1,00

RECEITA CORRENTE LÍQUIDA	VALOR ATÉ O BIMESTRE
Receita Corrente Líquida	805.348.403.466,57

DESPESA COM PESSOAL	VALOR	%SOBRE A RCL
Despesa Total com Pessoal - DTP	164.959.295,73	0,020483%
Limite Máximo (incisos I, II, e III, art.20 da LRF) - <%>	345.349.502,37	0,042882%
Limite Prudencial (parágrafo único, art.22 da LRF) - <%>	328.082.027,26	0,040738%


DÍVIDA CONSOLIDADA	VALOR	%SOBRE A RCL
Dívida Consolidada Líquida		
Limite Definido por Resolução do Senado Federal		


GARANTIAS DE VALORES	VALOR	%SOBRE A RCL
Total das Garantias Concedidas		
Limite Definido por Resolução do Senado Federal		


OPERAÇÕES DE CRÉDITO	VALOR
Operações de Crédito Internas e Externas	
Operações de Crédito por Antecipação de Receitas	
Limite Definido por Resolução do Senado Federal para Operações de Crédito Internas e Externas	
Limite Definido por Resolução do Senado Federal para Operações de Crédito por Antecipação de Receitas	

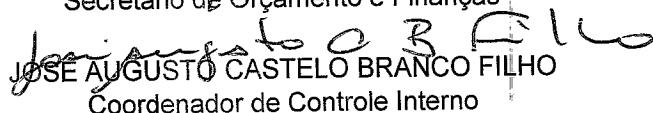
RESTOS A PAGAR	INSCRIÇÃO EM RESTOS A PAGAR NÃO PROCESSADOS DO EXERCÍCIO	DISPONIBILIDADE DE CAIXA LÍQUIDA (ANTES DA INSCRIÇÃO EM RESTOS A PAGAR NÃO PROCESSADOS DO EXERCÍCIO)
Valor Total	3.278.724,67	4.761.999,01


FONTE: STN- Tesouro Gerencial, TRT 16ª Região, 17/jan/2019 11h 40min


 SOLANGE CRISTINA PASSOS DE CASTRO CORDEIRO
 Desembargadora Presidente


 CELSON DE JESUS MOREIRA COSTA
 Diretor Geral


 DANIEL LEITE GUIMARÃES
 Secretário de Orçamento e Finanças


 JOSÉ AUGUSTO CASTELO BRANCO FILHO
 Coordenador de Controle Interno


 LAENA TICIANE SANTOS CARDOSO BARROS
 Setor de Contabilidade Analítica

UNIÃO - PODER JUDICIÁRIO
TRIBUNAL REGIONAL DO TRABALHO DA 16ª REGIÃO
RELATÓRIO DE GESTÃO FISCAL
DEMONSTRATIVO DOS LIMITES DE DESPESA COM PESSOAL EM CUMPRIMENTO AO ACÓRDÃO 553/2017-TCU-PLENÁRIO. ITEM 9.4
ORÇAMENTOS FISCAL E DA SEGURIDADE SOCIAL
JANEIRO/2018 A DEZEMBRO/2018

R\$ 1,00


	DESPESAS EXECUTADAS
DESPESA BRUTA COM PESSOAL (I)	185.413.944,86
DESPESAS NÃO COMPUTADAS (§ 1º do art. 19 da LRF) (II)	20.454.649,13
DESPESA LÍQUIDA COM PESSOAL (III) = (I - II)	164.959.295,73


APURAÇÃO DO CUMPRIMENTO DO LIMITE LEGAL


RECEITA CORRENTE LÍQUIDA - RCL (IV)	805.348.403.466,57
% da DESPESA TOTAL COM PESSOAL DTP sobre a RCL (V) = (III / IV)*100	0,020483%

		% DA RCL	VALOR
LIMITE MÁXIMO 1	LRF, art. 20, incisos I, II e III	0,029946%	241.169.632,90
	Resol CNJ 5/2005 Ato decorrente 12:	0,029937%	241.097.151,55
	Resol CNJ 26/2006 Ato decorrente 12:	0,026353%	212.233.464,77
	Resol CNJ 177/2013 Ato decorrente 12:	0,026304%	211.838.844,05
	Justiça do Trabalho / Ato Conjunto TST.CSJT/2015 13	0,042882%	345.349.502,37

- 11 Preencher apenas no caso de os limites do Órgão terem sofrido alteração em virtude das citadas Resoluções do Conselho Nacional de Justiça
12 Indicar o Ato/Portaria que alterou os limites individuais do Órgão em decorrência da respectiva Resolução do Conselho Nacional de Justiça
13 Campo a ser preenchido pelos Tribunais da Justiça do Trabalho


SOLANGE CRISTINA PASSOS DE CASTRO
Desembargadora Presidente


CELSON DE JESUS MOREIRA COSTA
Diretor Geral


DANIEL LEITE GUIMARÃES
Secretário de Orçamento e Finanças


JOSÉ AUGUSTO CASTELO BRANCO FILHO
Coordenador de Controle Interno


LAENA TICIANE SANTOS CARDOSO BARROS
Setor de Contabilidade Analítica

UNIÃO - PODER JUDICIÁRIO
 TRIBUNAL REGIONAL DO TRABALHO DA 15ª REGIÃO
 RELATÓRIO DE GESTÃO FISCAL
 DEMONSTRATIVO DOS LIMITES DE DESPESA COM PESSOAL
 EM CUMPRIMENTO AO ACÓRDÃO 553/2017-TCU-PLENÁRIO. ITEM 9.4
 ORÇAMENTOS FISCAL E DA SEGURIDADE SOCIAL
 JANEIRO A DEZEMBRO DE 2018

R\$ 1,00

		DESPESAS EXECUTADAS
DESPESA BRUTA COM PESSOAL (I)		1.356.821.437,54
DESPESAS NÃO COMPUTADAS (§ 1º do art. 19 da LRF) (II)		283.838.136,59
DESPESA LÍQUIDA COM PESSOAL (III) = (I - II)		1.072.983.300,95

APURAÇÃO DO CUMPRIMENTO DO LIMITE LEGAL

RECETA CORRENTE LÍQUIDA - RCL (IV)	805.348.403.466,57
% da DESPESA TOTAL COM PESSOAL DTP sobre a RCL (V) = (III / IV)*100	0,133232%

				% DA RCL	VALOR
LIMITE MÁXIMO	LRF, art. 20, incisos I, II e III			0,249272%	2.007.508.072,29
	Resol CNJ 5/2005	Ato decorrente:	ATO.SEOF.GDGCA.GP Nº 239/2005	0,249200%	2.006.928.221,44
	Resol CNJ 26/2006	Ato decorrente:	ATO CONJUNTO TST/CSJT Nº 1/2007	0,219360%	1.766.612.257,84
	Resol CNJ 177/2013	Ato decorrente:	ATO CONJUNTO TST/CSJT Nº 30/2013	0,218952%	1.763.326.436,36
	Justiça do Trabalho / Ato Conjunto TST/CSJT Nº 12/2015			0,255194%	2.055.200.804,74

MARCO ANTÔNIO FERNANDES
 Secretário de Orçamento e Finanças

ADLEI CRISTIAN CARVALHO PEREIRA SCHLOSSER
 Diretor-Geral

SINVAL ALVES FERNANDES
 Responsável p/ Controle Interno

GISELA RODRIGUES MAGALHÃES DE ARAUJO E MORAES
 Desembargadora Presidente do Tribunal

TRIBUNAL REGIONAL DO TRABALHO DA 16ª REGIÃO

PORTARIA Nº 83, DE 28 DE JANEIRO DE 2019

A Desembargadora Presidente do Tribunal Regional do Trabalho da 16ª Região, no uso de suas atribuições legais e regimentais, resolve:

Determinar a publicação no Diário Oficial da União e no Diário Eletrônico da Justiça do Trabalho o Anexo I - Demonstrativo de Despesa Com Pessoal, o Anexo V - Demonstrativo da Disponibilidade de Caixa e dos Restos a Pagar, o Anexo VI - Demonstrativo Simplificado do RGF e o Demonstrativo dos Limites de Despesa com Pessoal em Cumprimento ao Acórdão 553/2017- TCU - Plenário. Item 9.4., partes integrantes do Relatório de Gestão Fiscal de que trata os artigos 48 e art. 55, inciso I, alínea "a" e inciso III, alínea "a" - anexos, da Lei Complementar nº 101, de 04 de maio de 2000, relativo ao período de janeiro de 2018 a dezembro de 2018. Dê-se ciência. Disponibilize-se no site deste Regional.

SOLANGE CRISTINA PASSOS DE CASTRO CORDEIRO

UNIÃO - PODER JUDICIÁRIO
 TRIBUNAL REGIONAL DO TRABALHO DA 16ª REGIÃO
 RELATÓRIO DE GESTÃO FISCAL
 DEMONSTRATIVO DA DESPESA COM PESSOAL
 ORÇAMENTOS FISCAL E DA SEGURIDADE SOCIAL
 JANEIRO DE 2018 A DEZEMBRO DE 2018

RGF - ANEXO 1 (LRF, art. 55, inciso I, alínea "a")

R\$1,00

DESPESA COM PESSOAL	DESPESAS EXECUTADAS (Últimos 12 Meses)														INSCRITAS EM RESTOS A PAGAR NÃO PROCESSADOS (B)	TOTAL EXECUTADO (C) = (A) + (B)
	LIQUIDADAS													TOTAL ÚLTIMOS 12 MESES (A)		
	JAN/2018	FEV/2018	MAR/2018	ABR/2018	MAI/2018	JUN/2018	JUL/2018	AGO/2018	SET/2018	OUT/2018	NOV/2018	DEZ/2018				
DESPESA BRUTA COM PESSOAL (I)	18.263.307,60	13.872.325,61	14.233.232,14	14.038.787,46	16.578.557,13	14.110.740,29	13.847.972,89	13.980.688,80	14.019.881,89	13.954.224,50	21.229.663,58	17.284.562,97	185.413.944,86	0,00	185.413.944,86	
Pessoal Ativo	16.672.941,62	12.271.876,67	12.559.889,04	12.397.809,00	14.123.496,08	12.421.341,74	12.187.860,01	12.240.575,74	12.265.909,79	12.227.789,46	19.474.872,95	13.198.677,76	162.043.039,86	0,00	162.043.039,86	
Vencimentos, Vantagens e Outras Despesas Variáveis	14.767.735,06	10.367.740,41	10.662.801,66	10.514.268,65	12.236.665,28	10.506.115,71	10.276.434,07	10.364.180,53	10.387.099,36	10.355.638,78	15.649.466,98	11.221.443,99	137.309.590,48		137.309.590,48	
Obrigações Patronais	1.905.206,56	1.904.136,26	1.897.087,38	1.883.540,35	1.886.830,80	1.915.226,03	1.911.425,94	1.876.395,21	1.878.810,43	1.872.150,68	3.825.405,97	1.977.233,77	24.733.449,38		24.733.449,38	
Benefícios Previdenciários													0,00		0,00	
Pessoal Inativo e Pensionistas	1.590.365,98	1.600.448,94	1.673.343,10	1.640.978,46	2.455.061,05	1.689.398,55	1.660.112,88	1.740.113,06	1.753.972,10	1.726.435,04	1.754.790,63	4.085.885,21	23.370.905,00	0,00	23.370.905,00	
Aposentadorias, Reserva e Reformas	1.381.521,65	1.391.604,61	1.464.498,77	1.432.134,13	2.141.814,65	1.479.330,85	1.450.045,18	1.476.286,54	1.525.371,10	1.497.834,04	1.524.446,16	3.425.386,82	20.190.274,50		20.190.274,50	
Pensões	208.844,33	208.844,33	208.844,33	208.844,33	313.246,40	210.067,70	210.067,70	263.826,52	228.601,00	228.601,00	230.344,47	660.498,39	3.180.630,50		3.180.630,50	
Outros Benefícios Previdenciários													0,00		0,00	
Outras Despesas de Pessoal decorrentes de Contratos de Terceirização (§ 1º do art. 18 da LRF)													0,00		0,00	
DESPESAS NÃO COMPUTADAS (§ 1º do art. 19 da LRF) (II)	2.320.062,38	1.701.482,03	1.673.343,10	1.647.001,59	2.457.896,07	1.699.244,36	1.667.590,33	1.742.361,89	1.753.972,10	1.553.012,88	0,00	2.238.682,40	20.454.649,13	0,00	20.454.649,13	



Indenizações por Demissão e Incentivos à Demissão Voluntária														0,00	0,00
Decorrentes de Decisão Judicial de Período Anterior ao da Apuração														0,00	0,00
Despesas de Exercícios Anteriores de Período Anterior ao da Apuração	729.696,40	101.033,09	0,00	6.023,13	2.835,02	9.845,81	7.477,45	2.248,83	0,00	0,00	0,00	2.238.682,40	3.097.842,13		3.097.842,13
Inativos e Pensionistas com Recursos Vinculados	1.590.365,98	1.600.448,94	1.673.343,10	1.640.978,46	2.455.061,05	1.689.398,55	1.660.112,88	1.740.113,06	1.753.972,10	1.553.012,88	0,00	0,00	17.356.807,00		17.356.807,00
DESPESA LÍQUIDA COM PESSOAL (III) = (I - II)	15.943.245,22	12.170.843,58	12.559.889,04	12.391.785,87	14.120.661,06	12.411.495,93	12.180.382,56	12.238.326,91	12.265.909,79	12.401.211,62	21.229.663,58	15.045.880,57	164.959.295,73	0,00	164.959.295,73

APURAÇÃO DO CUMPRIMENTO DO LIMITE LEGAL	VALOR	% SOBRE A RCL
RECEITA CORRENTE LÍQUIDA (IV)	805.348.403.466,57	
DESPESA LÍQUIDA COM PESSOAL (III C)	164.959.295,73	0,020483%
LIMITE MÁXIMO (V) (incisos I, II e III, art. 20 da LRF)	345.349.502,37	0,042882%
LIMITE PRUDENCIAL (VI) = (0,95 x V) (parágrafo único do art. 22 da LRF)	328.082.027,26	0,040738%
LIMITE DE ALERTA (VII) = (0,90 x V) (inciso II do §1º do art. 59 da LRF)	310.814.552,14	0,038594%

FONTE: STN- Tesouro Gerencial , TRT16ª Região, 17/jan/2019 11h 40min

Notas: Durante o exercício, somente as despesas liquidadas são consideradas executadas. No encerramento do exercício, as despesas não liquidadas inscritas em restos a pagar não processados são também consideradas executadas. Dessa forma, para maior transparência, as despesas executadas estão segregadas em:

a) Despesas liquidadas, consideradas aquelas em que houve a entrega do material ou serviço, nos termos do art. 63 da Lei 4.320/64;

b) Despesas empenhadas mas não liquidadas, inscritas em Restos a Pagar não processados, consideradas liquidadas no encerramento do exercício, por força do art.35, inciso II da Lei 4.320/64.

Nota2: As despesas com auxílio natalidade e auxílio funeral, que totalizaram R\$ 46.937,23 não foram computadas no Relatório, conforme orientação constante no -Circular Conjunto Nº 16/SEAFI/SOF/MP-SUCOM/STIN-MF, e no Acórdão Nº 894/2012 - TCU - Plenário;

Nota3: As despesas relativas a precatórios e requisições de pequeno valor (RPV), cujo montante chegou a R\$ 9.395.961,35, também não foram registradas no Relatório, em cumprimento ao Acórdão Nº 2097/2011 - TCU - Plenário

SOLANGE CRISTINA PASSOS DE CASTRO CORDEIRO

Desembargadora Presidente

CELSON DE JESUS MOREIRA COSTA

Diretor Geral

DANIEL LEITE GUIMARÃES

Secretário de Orçamento e Finanças

JOSÉ AUGUSTO CASTELO BRANCO FILHO

Coordenador de Controle Interno

LAENA TICIANE SANTOS CARDOSO BARROS

Contabilidade Analítica

UNIÃO - PODER JUDICIÁRIO

TRIBUNAL REGIONAL DO TRABALHO DA 16ª REGIÃO

RELATÓRIO DE GESTÃO FISCAL

DEMONSTRATIVO DA DISPONIBILIDADE DE CAIXA E DOS RESTOS A PAGAR

ORÇAMENTOS FISCAL E DA SEGURIDADE SOCIAL

JANEIRO/2018 A DEZEMBRO/2018

IDENTIFICAÇÃO DOS RECURSOS	DISPONIBILIDADE DE CAIXA BRUTA	OBRIGAÇÕES FINANCEIRAS				DISPONIBILIDADE DE CAIXA LÍQUIDA (ANTES DA INSCRIÇÃO DE RESTOS A PAGAR NÃO PROCESSADOS (f) = (a - (b + c + d + e))	RESTOS A PAGAR EMPENHADOS E NÃO LIQUIDADOS DO EXERCÍCIO	EMPENHOS NÃO LIQUIDADOS CANCELADOS (NÃO INSCRITOS POR INSUFICIÊNCIA FINANCEIRA)
		Restos a Pagar Liquidados e Não Pagos		Restos a Pagar Empenhados e Não Liquidados de Exercícios Anteriores	Demais Obrigações Financeiras			
		De Exercícios Anteriores	Do Exercício					
		(a)	(b)	(c)	(d)			
27 - Custas e Emolumentos - Poder Judiciário	271.921,99	0,00	0,00	0,00	0,00	271.921,99	270.771,26	0,00
50 - Rec. Não-financeiros Diretamente Arrecadados	236.995,44	0,00	13.477,75	0,00	0,00	223.517,69	222.880,85	0,00
63 - Rec. Próprio Decorrente de Alien. Bens e Dir. do Patrim. Pub.	132.912,34	0,00	0,00	0,00	0,00	132.912,34	0,00	0,00
81 - Recursos de Convênios	1.002.828,78	0,00	0,00	34.131,83	0,00	968.696,95	496.058,02	0,00
90 - Recursos Diversos	52.496,86	0,00	0,00	0,00	52.496,86	0,00	0,00	0,00
TOTAL DOS RECURSOS VINCULADOS (I)	1.697.155,41	0,00	13.477,75	34.131,83	52.496,86	1.597.048,97	989.710,13	0,00
00 - Recursos Ordinários	3.385.338,68	0,00	169.097,00	51.291,34	0,30	3.164.950,04	2.289.014,54	0,00
TOTAL DOS RECURSOS NÃO VINCULADOS (II)	3.385.338,68	0,00	169.097,00	51.291,34	0,30	3.164.950,04	2.289.014,54	0,00
TOTAL (III) = (I + II)	5.082.494,09	0,00	182.574,75	85.423,17	52.497,16	4.761.999,01	3.278.724,67	0,00
REGIME PRÓPRIO DE PREVIDÊNCIA DOS SERVIDORES ²						0,00		

FONTE: STN- Tesouro Gerencial , TRT16ª Região, 17/jan/2019 11h 40min

Nota: ¹A disponibilidade de caixa do RPPS está comprometida com o Passivo Atuarial.

SOLANGE CRISTINA PASSOS DE CASTRO CORDEIRO

Desembargadora Presidente

CELSON DE JESUS MOREIRA COSTA

Diretor Geral

DANIEL LEITE GUIMARÃES

Secretário de Orçamento e Finanças

JOSÉ AUGUSTO CASTELO BRANCO FILHO

Coordenador de Controle Interno

LAENA TICIANE SANTOS CARDOSO BARROS

Contabilidade Analítica



UNIÃO - PODER JUDICIÁRIO
 TRIBUNAL REGIONAL DO TRABALHO DA 16ª REGIÃO
 RELATÓRIO DE GESTÃO FISCAL
 DEMONSTRATIVO SIMPLIFICADO DO RELATÓRIO DE GESTÃO FISCAL
 ORÇAMENTOS FISCAL E DA SEGURIDADE SOCIAL
 JANEIRO/2018 A DEZEMBRO/2018

RGF - ANEXO VI (LRF, art. 48)

R\$ 1,00

RECEITA CORRENTE LÍQUIDA	VALOR ATÉ O BIMESTRE	
Receita Corrente Líquida	805.348.403.466,57	
DESPESA COM PESSOAL	VALOR	%SOBRE A RCL
Despesa Total com Pessoal - DTP	164.959.295,73	0,020483%
Limite Máximo (incisos I, II, e III, art.20 da LRF) - <%>	345.349.502,37	0,042882%
Limite Prudencial (parágrafo único, art.22 da LRF) - <%>	328.082.027,26	0,040738%
DÍVIDA CONSOLIDADA	VALOR	%SOBRE A RCL
Dívida Consolidada Líquida		
Limite Definido por Resolução do Senado Federal		
GARANTIAS DE VALORES	VALOR	%SOBRE A RCL
Total das Garantias Concedidas		
Limite Definido por Resolução do Senado Federal		
OPERAÇÕES DE CRÉDITO	VALOR	
Operações de Crédito Internas e Externas		
Operações de Crédito por Antecipação de Receitas		
Limite Definido por Resolução do Senado Federal para Operações de Crédito Internas e Externas		
Limite Definido por Resolução do Senado Federal para Operações de Crédito por Antecipação de Receitas		
RESTOS A PAGAR	INSCRIÇÃO EM RESTOS A PAGAR NÃO PROCESSADOS DO EXERCÍCIO	DISPONIBILIDADE DE CAIXA LÍQUIDA (ANTES DA INSCRIÇÃO EM RESTOS A PAGAR NÃO PROCESSADOS DO EXERCÍCIO)
Valor Total	3.278.724,67	4.761.999,01

FONTE: STN- Tesouro Gerencial , TRT16ª Região, 17/jan/2019 11h 40min
 SOLANGE CRISTINA PASSOS DE CASTRO CORDEIRO
 Desembargadora Presidente
 CELSON DE JESUS MOREIRA COSTA
 Diretor Geral
 DANIEL LEITE GUIMARÃES
 Secretário de Orçamento e Finanças
 JOSÉ AUGUSTO CASTELO BRANCO FILHO
 Coordenador de Controle Interno
 LAENA TICIANE SANTOS CARDOSO BARROS
 Contabilidade Analítica

UNIÃO - PODER JUDICIÁRIO
 TRIBUNAL REGIONAL DO TRABALHO DA 16ª REGIÃO
 RELATÓRIO DE GESTÃO FISCAL
 DEMONSTRATIVO DOS LIMITES DE DESPESA COM PESSOAL EM CUMPRIMENTO AO ACÓRDÃO 553/2017-TCU-PLÊNARIO. ITEM 9.4
 ORÇAMENTOS FISCAL E DA SEGURIDADE SOCIAL
 JANEIRO/2018 A DEZEMBRO/2018

R\$ 1,00

DESPESAS EXECUTADAS			
DESPESA BRUTA COM PESSOAL (I)	185.413.944,86		
DESPESAS NÃO COMPUTADAS (§ 1º do art. 19 da LRF) (II)	20.454.649,13		
DESPESA LÍQUIDA COM PESSOAL (III) = (I - II)	164.959.295,73		
APURAÇÃO DO CUMPRIMENTO DO LIMITE LEGAL			
RECEITA CORRENTE LÍQUIDA - RCL (IV)	805.348.403.466,57		
% da DESPESA TOTAL COM PESSOAL DTP sobre a RCL (V) = (III / IV)*100	0,020483%		
LIMITE MÁXIMO \1	% DA RCL	VALOR	
LRF, art. 20, incisos I, II e III	0,029946%	241.169.632,90	
Resol CNJ 5/2005	Ato decorrente \2:	0,029937%	241.097.151,55
Resol CNJ 26/2006	Ato decorrente \2:	0,026353%	212.233.464,77
Resol CNJ 177/2013	Ato decorrente \2:	0,026304%	211.838.844,05
Justiça do Trabalho / Ato Conjunto TST.CSJT/2015 \3		0,042882%	345.349.502,37

\1 Preencher apenas no caso de os limites do Órgão terem sofrido alteração em virtude das citadas Resoluções do Conselho Nacional de Justiça

\2 Indicar o Ato/Portaria que alterou os limites individuais do Órgão em decorrência da respectiva Resolução do Conselho Nacional de Justiça

\3 Campo a ser preenchido pelos Tribunais da Justiça do Trabalho

SOLANGE CRISTINA PASSOS DE CASTRO CORDEIRO

Desembargadora Presidente

CELSON DE JESUS MOREIRA COSTA

Diretor Geral

DANIEL LEITE GUIMARÃES

Secretário de Orçamento e Finanças

JOSÉ AUGUSTO CASTELO BRANCO FILHO

Coordenador de Controle Interno

LAENA TICIANE SANTOS CARDOSO BARROS

Contabilidade Analítica

TRIBUNAL REGIONAL DO TRABALHO DA 17ª REGIÃO

PORTARIA Nº 1, DE 24 DE JANEIRO DE 2019

A DESEMBARGADORA-PRESIDENTE DO TRIBUNAL REGIONAL DO TRABALHO DA DÉCIMA SÉTIMA REGIÃO, no uso das atribuições legais e regimentais e considerando o disposto nos art. 54, III, parágrafo único e art. 55, I, a, c/c §§ 1º e 2º, da LRF, resolve:

Tornar público o Relatório de Gestão Fiscal em anexo.

ANA PAULA TAUCEDA BRANCO
 Desembargadora-Presidente

