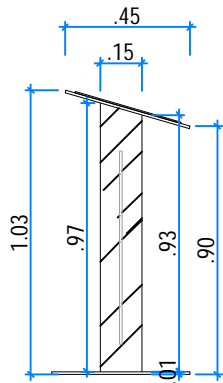
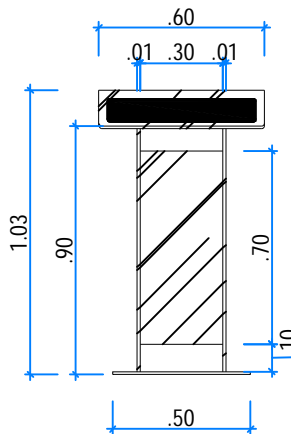


01 PLANTA BAIXA TERCEIRO  
esc: 1/75

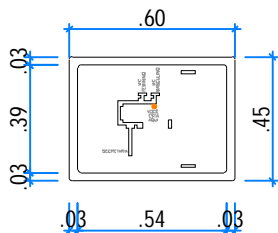
LEGENDA	NOTAS E ESPECIFICAÇÕES	FÉRIAS		 <b>TRIBUNAL REGIONAL DO TRABALHO - 16ª REGIÃO - SERVIÇO DE ENGENHARIA</b> VAREJO DO TRABALHO DE PRIVADO PROJETO DE ACESSIBILIDADE	Nº: <b>01/02</b> DE: <b>02</b> DE: <b>02</b>
		N.º: _____ DATA: _____ N.º: _____ DATA: _____	NOME: _____ NOME: _____		



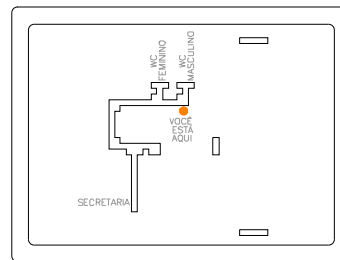
VISTA LATERAL  
PLANTA  
Esc 1/25



VISTA FRONTAL  
PLANTA  
Esc 1/25



PLANO TÁTIL  
PLANTA  
Esc 1/25



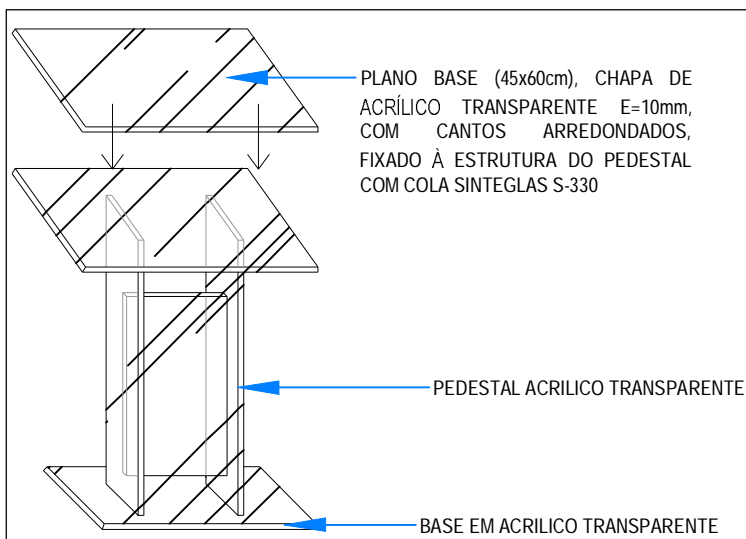
TRILHA TÁTIL EXECUTADA NA COR VERMELHA.

PLANO DE BRAILLE EM CHAPA DE ACRÍLICO EXTRUDADO e= 2mm, COM TRATAMENTO E PINTURA DE PADRÃO AUTOMOTIVONA COR CINZA REF. PANTONE 426 U. FIXAÇÃO POR MEIO DE FITA TRANSFERIVEL 9767/3M, NO PLANO BASE.

TEXTOS EM MATERIAL TIPO ABS EM ALTO RELEVO (1mm) COM PERMANÊNCIA PARA RESISTIR À VANDALISMOS, COR BRANCA REF. PANTONE WHITE. AS ARESTAS DAS APLICAÇÕES EM ALTO-RELEVO DEVERÃO SER DE 65° (+/-5) EM TODAS AS LINHAS INTERNAS E EXTERNAS DOS RELEVOS. OS TEXTOS DEVERÃO OBEDECER A ALTURA MÍNIMA DE 16mm (CORPO 66,5PT.), EM LETRAS MAIÚSCULAS, FONTE: GILLSANS BOLD. OS DOTS DE BRAILLE DEVERÃO SER ARREDONDADOS E BEM DEFINIDOS, TRANSPARENTES E A CELA BRAILLE DEVERÁ TER ALTURA= 7,4mm.

SÍMBOLO DE REFERÊNCIA "VOCÊ ESTÁ AQUI" NA COR LARANJA REF. PANTONE 151 C.

- NOTA:
- SEMPRE INSERIR O TEXTO EM BRAILLE, CONFORME MANUAL
  - SEGUIR AS REGRAS DE ESCRITA CONF. "ESTENOGRRAFIA BRAILLE PARA LINGUA PORTUGUESA." SEMPRE EM MAIÚSCULO.
  - FABRICAÇÃO E MONTAGEM DEVEM SER REALIZADOS CONFORME MANUAL DE SINALIZAÇÃO DE ACESSIBILIDADE A CAIXA - VERIFICAR VERSÃO ATUALIZADA



ASSINADO ELETRONICAMENTE PELO SERVIDOR MARCELO HENRIQUE BANDEIRA COSTA DE ALENCAR (Lei 11.419/2006)  
EM 17/10/2014 08:37:09 (Hora Local) - Autenticação da Assinatura: 02E7102033.35B9A0041D.592FD71146.A7BD7F9D31

	<b>TRIBUNAL REGIONAL DO TRABALHO - 16.<sup>a</sup> REGIÃO - SERVIÇO DE ENGENHARIA</b>		
	PROJETO: VARA DO TRABALHO DE BACABAL ASSUNTO: DETALHES DO PLANO DE ACESSIBILIDADE	TIPO: <b>ARQ</b> FASE: EP REVISÃO: R00	N.º DA FOLHA: <div style="font-size: 2em; font-weight: bold;">02/02</div>
	PROJETO DE ACESSIBILIDADE: CLAUDIO FERRO CAU A39128-0	DESENHO: MARYANNA CARVALHO VERIFICAÇÃO: CLAUDIO FERRO	PROJETO EXECUTIVO: CLAUDIO FERRO CAU: A39128-0
	ÁREA ÚTIL: 785,04 m <sup>2</sup> ÁREA TOTAL: 9.688,17 m <sup>2</sup>	DATA: SET/2014	ESCALA: 1:25